



Gemeinde-Gottesdienst **PLUS**

im Rahmen Erstkommunion-Vorbereitung 2024

Kapitel 6 – Das Vater Unser

Hinweise zur Durchführung für
Gottesdienst-Leiter*innen, Organist*innen, Mesner*innen und EKO-
Ansprechpersonen (EKO-Team)

Zur Erinnerung zuerst wieder:

Grundsätzliches in KÜRZE

... aufgrund der Erfahrungen des Vorjahrs:

- ✓ Einzug immer mit den EKO-Kindern
- ✓ VOR dem Gottesdienst Absprache zwischen Liturgen, EKO-Ansprechpersonen, Musiker*innen und Mesner*innen: wer macht was?
- ✓ (bei den katechet. Aktionen im GD) nicht AUSSCHLIESSLICH die EKO-Kinder ansprechen, denn es ist ja ein Gemeinde-Gottesdienst
- ✓ Nach dem GD: Unterschrift und Erfahrungs-Edelstein für die EKO-Kinder

- ✓ **weniger ist mehr => bitte nicht zu viel des Guten tun** Daher nach Möglichkeit
 - * Kurzversion des Evangeliums oder auch Evangelium in leichter Sprache verwenden. www.evangelium-in-leichter-sprache.de Davon profitieren auch Erwachsene!
 - * Ansprache knapp halten mit Zielgruppe Gemeinde UND Kinder
 - * einfache, bzw. verkürzte (Hoch-)Gebete auswählen
 - * keine zusätzlichen katechetischen Erklärung im GD
 - * musikalische Gestaltung der Zielgruppe anpassen und das Kapitel-Lied auf jeden Fall einplanen!

die weiteren GGD^{plus} im Überblick

Thema	Katechetisches Element
Kapitel 7 Segen	- segnende Hand auf dem Rücken

Gemeinde-Gottesdienst PLUS zu:

Kapitel 6: Vater Unser

Inhalte des Vorbereitungsheftes:

Beten, Vater Unser in Gebärden

Lied

Evtl. GL 589,2 ‚Vater Unser‘ (Wenn es mit den gelernten Gebärden gekoppelt wird! Dies müssen die jeweiligen Liturg*innen entscheiden.)

Vorbereitung

GD-Leitung sollte die Gebärden mitmachen können.

Hier der Link und QR-Code zum Üben:

<https://www.youtube.com/watch?v=68onOS0o7NQ>



Wer es nicht auswendig kann, sollte mindestens einen Ausdruck der Gebärden bei sich haben, um das mit den Kindern gemeinsam zu beten.

Katechetische Aktion

- EKO-Kinder kommen um den Altar und beten (evtl. singend) gemeinsam das Vater Unser in Gebärden

Inhalt / Text der Katechese:

Vor dem Vater Unser









Liebe Erstkommunionkinder, liebe Gemeinde,

Beten bedeutet ‚Mit Gott sprechen‘. Darüber habt ihr Kommunionkinder beim Vorbereitungswochenende etwas erfahren. Die Gebetshaltungen wie Händefalten usw. standen dabei im Mittelpunkt.

(evtl. kleines Gespräch mit den Kommunionkindern führen)

Heute heißt unsere Frage: Was sage ich im Gespräch mit Gott überhaupt?

Wie geht eigentlich beten? Welche Arten gibt es da?

-  Bittgebete, Dankgebete, Lobgebete
-  Abend-, Morgen-, Tischgebete
-  fertig formulierte Gebete
-  frei gesprochene Gebete, je nach Situation
-  In Reimform oder ohne
-  Bei einer Meditation schweigend
-  gesungen oder gesprochen. („Wer singt, betet doppelt.“)
-  eines der kürzesten Gebete: „Gott sei Dank!“

Die Jünger haben Jesus auch mal so gefragt, wie ich vorher:
 Wie sollen wir mit Gott sprechen? Wie sollen wir beten?
 Dann hat Jesus ihnen das Vater Unser beigebracht.
 Alle Christinnen und Christen auf der ganzen Welt beten es seither.
 Es ist das Gebet, in dem eigentlich alles Wichtige drin ist: Lob, Dank und Bitte.

In eurem Arbeitsheft habt ihr gelernt, dass man das Vater Unser nicht nur in Worten, sondern auch mit Gebärden beten kann. Sie werden von Menschen verwendet, die nicht hören oder nicht sprechen oder sich einfach nicht so lange Texte merken können. Im Sonnenhof wird so z.B. gebetet.
 Doch das Vater Unser mit Gebärden ist eigentlich für alle Menschen geeignet. Es ist nämlich auch eine uralte Tradition und immer etwas Besonderes ein Gebet mit dem ganzen Körper zu beten. So wollen wir nun zusammen das Gebet sprechen (und singen), das Jesus uns gelehrt hat – und zwar in Worten und Gesten mit- und füreinander.

Dazu lade ich Euch Kommunion-Kinder ein - und wer sonst noch möchte - nach vorne um den Altar zu kommen.
 Wir sprechen / singen das Vater Unser nun mit der gesamten Gemeinde, und wir machen gemeinsam die Gebärden dazu.

→ Vater Unser mit Gebärden